

STONEAGE

Sehpa

Coffee Table

Designed By Studio Schrofer



STONEAGE





Açılı tripod ayak yapısı ve üzerine farklı malzeme alternatifleri ile gelen çakıl taşı formundaki sehpa tablası ile Stoneage modern bir tasarıma sahip. Tabla altındaki ayak yapısının açılı formu yer kazandırırken yan sehpa versiyonlarını da kanepenin yanında kullanımı kolaylaştırıyor.

Stoneage has a modern design with its angled tripod leg structure and pebble-shaped coffee table top that comes with different material alternatives. The angled form of the leg structure under the table saves space, while making the side table versions easier to use next to the sofa.



Ölçüler

Dimensions

	<p>Boy/Length: 600 mm/ 24 inch Derinlik/Width: 400 mm/ 16 inch Yükseklik/Height: 600 mm/ 24 inch</p>
	<p>Boy/Length: 750 mm/ 30 inch Derinlik/Width: 600 mm/ 24 inch Yükseklik/Height: 460 mm/ 19 inch</p>
	<p>Boy/Length: 1050 mm/ 42 inch Derinlik/Width: 750 mm/ 30 inch Yükseklik/Height: 390 mm/ 16 inch</p>
	<p>Boy/Length: 1350 mm/ 54 inch Derinlik/Width: 900 mm/ 36 inch Yükseklik/Height: 320 mm/ 13 inch</p>

Ürün Bilgileri

Product Information

TABLA/ TABLE

18 mm tek yüz mdf-lam üzerine; Kaplamalı tiplerde doğal ahşap kaplama, Hpm tiplerde yüksek basınçlı membran kaplamadır. Mermer tiplerde 20 mm mermerdir.

On 18 mm single-sided MDF laminate: For veneered types; Natural wood veneer is applied. For HPM types; High-pressure membrane coating is used. For Marble types; 20 mm marble is used.

AYAK/ LEG

Ayak boruları 6 mm tabla bağlantı sacına kaynaklanmaktadır. Büyük sehpa 4 adet ø32x1 mm, diğer sehpalarda 1 adet ø32x1 mm boruya kaynaklı 2 adet ø25x1 mm konik borudan oluşmaktadır. Birleşim yerleri 3 mm sac parçalar ile desteklenmiştir. Tüm borularda özel kalıpla konikleme işlemi yapılmış olup pabuç kısımlarına doğru borunun çapı küçülmektedir. Boruların uç kısımları sıvanarak kapatılmıştır. Plastik pabuç kullanılmıştır. Ayak üzeri epoksi boya ya da metal kaplama yapılmaktadır.

The leg pipes are welded to a 6 mm plate connection piece. The large table has 4 pipes of ø32x1 mm, while other tables consist of one ø32x1 mm pipe with two ø25x1 mm tapered pipes welded to it. The joints are reinforced with 3mm metal sheet pieces. All pipes are tapered using a special mold, gradually reducing the diameter toward the foot end. The ends of the pipes are crimped and sealed, with plastic caps used at the base.

The legs are finished with either epoxy paint or metal plating.

Teknik föyde yer alan tüm teknik resim ve ölçüler değişkendir, tüm bilgilerin satış temsilcisi ile görüşülerek doğrulanması önerilir.

All technical image and dimensions included in the technical sheet subject to change without notice, it is suggested to be verified all information by contacting the sales representative.

Materyaller

Materials

KULLANILACAK MALZEME TÜRLERİ

TYPES OF MATERIALS TO BE USED



Kumaş seçenekleri için aşağıdaki butona tıklayabilirsiniz.

You can click the button below for fabric options.

[MATERIALS & COLORS](#)

İletişim

Contact

info@ersamobilya.com
ersamobilya.com

Bizi Takip Et!



Follow Us!