

ersa

operational



ersa

OPERATIONAL

Ocak, 2026

Hakkımızda
ersa



1958 yılında Metin Atabey Ata tarafından Sivas'ta bir metal atölyesinde temelleri atılan Ers, bugün yenilikçi ve yüksek kalitede ürünleriyle, Türkiye'nin en büyük mobilya üreticilerinden biri konumunda yer alıyor ve dünyanın 41 ülkesinde kullanıcısıyla buluşuyor. Her geçen yıl tasarım ve inovasyon odaklı büyümesini sürdüren Ers, 2018 yılında 60. yılını çalışma mekanlarının yanı sıra yaşam alanları için geliştirdiği ürünlerle karşıladı ve o günden itibaren 67 yıllık tecrübesi ile hem ev hem ofis mobilyası ile yaşamlara dahil oluyor.



Üretim

Ankara'da 60 bin metrekare alan üzerine yayılan üretim tesislerinde, 4,5 milyon metrekare panel işleme, 500 bin metretül laminat panel ve 530 bin parça mobilya üretim kapasitesiyle sektörün en büyük üreticileri arasında yer alan Ers; üretim tesisinin yapısal özellikleri ve her türlü üretim faaliyetinde çevre dostu ve yenilikçi bir üretim anlayışını benimsiyor.

60+ Uluslararası Tasarım Ödülü

Yarınlara değer katmayı ilke edinen Ers, bu bağlamda tasarım perspektifini kurulduğu günden bu yana koruyarak ve geliştirerek ilerlemiştir. Tasarıma karşı benimsediği inovatif, modern ve geliştirici yaklaşımının karşılığını, 60'tan fazla ulusal ve uluslararası ödülle pekiştiren firma, bu vizyonunu ulusal ve uluslararası tasarımcılar ile yapmış olduğu işbirlikleriyle devam ettirmekte ve gün geçtikçe ilerletmektedir.

Ersa, sürdürülebilirliği bir zorunluluk olarak değil, bir *ileri adım* olarak görür.



Ersa Sürdürülebilirlik Yaklaşımı

1958'den bugüne Ersa'nın hikâyesi, sürdürülebilirliği bir sonuç olarak değil, sürekliliği olan bir yolculuk olarak ele alır.

Form ve fonksiyonun ötesine geçen Ersa, sürecin tamamını bir bütün olarak değerlendirir — hammaddeden üretime, kullanıcı deneyiminden çevresel etkiye kadar. Geçmişin değerlerini bugünün ihtiyaçlarıyla buluşturarak, gelecek nesiller için daha dengeli, bilinçli ve yaşanabilir alanlar yaratmayı hedefler. Ersa için sürdürülebilirlik, iyi tasarımın ayrılmaz bir parçasıdır.

UZUN ÖMÜRLÜ KULLANIM İÇİN TASARLANAN
MALZEME SEÇİMLERİ VE DETAYLAR...

Tasarımcılar & Ersa Studio



Paolo Piva



Claudio Bellini



Studio Schrofer



Studio Balutto Associati



Cappelletti Architetti



Ece Yalın Design Studio



Erdem Akan & Boğaç Şimşir



Yonoh Studio



Toine van den Heuvel



Kadir Cem Tuğcu



Burak Koçak



Klan Studio



Alexis & Murat Şanal



Rüyâ Akyol Studio



Cansu Ata



Şule Koç



Ersa Studio

Kurulduğu günden bu yana iyi tasarıma olan tutkusunu koruyan Ersa, Türkiye ve dünyadan çok sayıda tasarımcıyla iş birliği yapıyor ve global ortaklıklarla dünya çapında tasarıma yön veren isimlerin tasarımlarını Türkiye pazarında temsil ediyor. Ulusal ve uluslararası alanda 60'nin üzerinde prestijli tasarım ödülünün sahibi olan Ersa, iyi tasarımın gücüne inanıyor ve tasarımı arkasında yatan fikirle ele alıyor, ustalıklarla işliyor ve kullanıcıya ürünün ötesinde yeni ve özgün bir deneyim vadediyor.



Tasarımcılar

Kurulduğu günden bu yana iyi tasarıma olan tutkusunu koruyan Ersa, Türkiye ve dünyadan çok sayıda tasarımcıyla iş birliği yapıyor ve global ortaklıklarla dünya çapında tasarıma yön veren isimlerin tasarımlarını Türkiye pazarında temsil ediyor. Ulusal ve uluslararası alanda 50'nin üzerinde prestijli tasarım ödülünün sahibi olan Ersa, iyi tasarımın gücüne inanıyor ve tasarımı arkasında yatan fikirle ele alıyor, ustalıklarla işliyor ve kullanıcıya ürünün ötesinde yeni ve özgün bir deneyim vadediyor.

Ersa Studio

Teknolojik, yenilikçi ve çevreci bir üretim anlayışını benimseyen Ersa, üretim gücünün yanı sıra Ar-Ge ve tasarıma yatırım yaparak, malzemeden son ürüne kadar tüm süreçlerde katma değeri yüksek yenilikler sunmayı hedefliyor. 2017 yılında Türkiye'nin ofis mobilyası alanındaki ilk Ar-Ge ve Tasarım Merkezini hayata geçiren Ersa, mobilya sektöründe yenilikçi ve teknolojik tasarımları destekleyecek hammadde ve yarı mamul malzemenin geliştirilmesi ve üretilmesi ihtiyacına yönelik çalışmalarını sürdürüyor.

İçindekiler



Operasyonel Masalar
Seminer & Yükseklik Ayarlı Masalar
Dolaplar ve Kesonlar
Sehpalar
Kitaplıklar
Çalışma Koltukları

OPERASYONEL MASALAR



Magro



So



Yoka



Hana



Luta



Domino



Palia



Sora

SEMİNER VE YÜKSEKLİK AYARLI MASALAR



Gavina



Fuji



Thor



Oleo

DOLAPLAR VE KESONLAR



Steam



Arcadian



Scala



Locker



Zen

SEHPALAR



Inclined



Corner



Envelope



Epilogue



Hi



Kilig



Vim



Mikado



Alpas



Frame

KİTAPLIKLAR VE KONSOLLAR



Lin



Odin



Libro

ÇALIŞMA KOLTUKLARI



Maira



Nexa



Calypso



Joga



Opia



Risus



Caligo



Pan



Snap



Crest



Nora



Leto

PANEL SİSTEMLERİ



Alveare



Fjord



Karma



Armor



Heka




Shield



Nock



Sintio



Deflex



Alveare



Fjord



Karma

AKSESUARLAR



Big Binder



Tower Box



Cable Box



Nomus



Craft

Operasyonel Masalar



Magro
So
Yoka
Hana
Luta
Domino
Palia
Sora

Magro

Operasyonel Masa



Tasarımcı:

Kadir Cem Tuğcu



Magro operasyonel masa serisi, metal ve ahşapı tek bir yapıda buluşturarak farklı malzemelerin dinamizmini yansıtır. Masanın dış kenarlara doğru akışkan formlu tablası ve tabla yüzeyine bir bütün olarak uygulanan ahşap kaplama işçiliği, Magro'nun en çarpıcı tasarım detayı olarak öne çıkarıyor. İki ahşap panel arasında yer alan metal katmanlı ayak tasarımı, inceliğiyle hem göze hitap ediyor hem de mekanda alandan tasarruf sağlıyor. Seride yer alan tek kişilik çalışma masaları ve 2'li, 3'lü, 4'lü ve 6'lı masa sistemleri keson ve etajer gibi depolama ünitesi eklenmeleriyle düzenli bir masa kullanımı sunuyor.



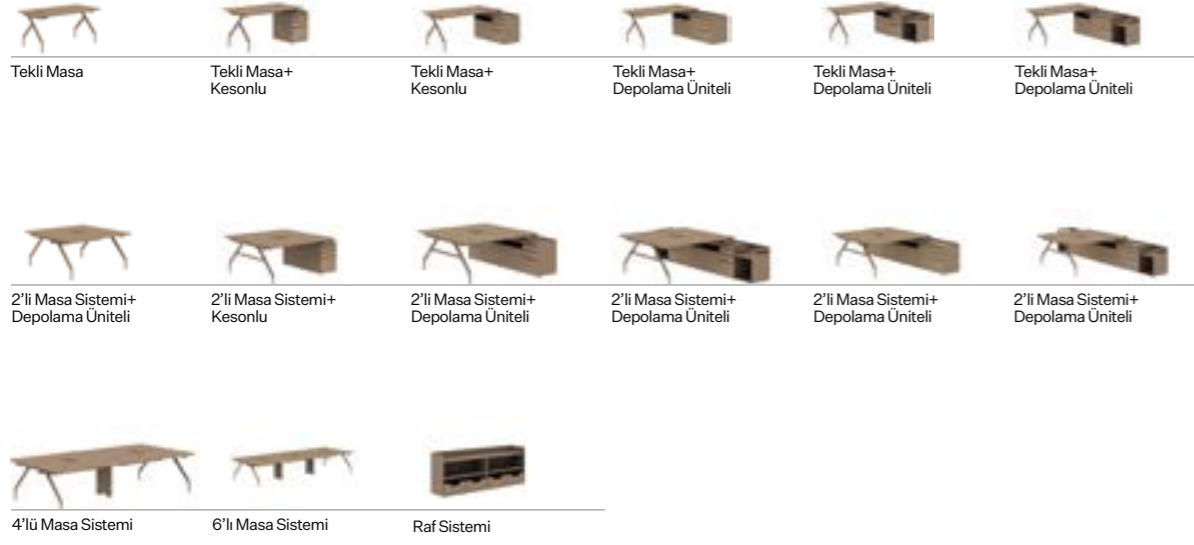
Magro

Kadir Cem Tuğcu



So

Operasyonel Masa



Tasarımcı:

**Claudio
Bellini**



Claudio Bellini tarafından tasarlanan So operasyonel masa serisi; minimal ve akıcı bir stili temsil eden bir ürün grubu olarak öne çıkıyor. Çapraz bacak tasarımıyla benzersiz bir duruş sergileyen So, tek kişilik masalardan 4 kişilik masa sistemlerine kadar çeşitli boyut ve modellere sahip. Kullanıcı için daha düzenli bir çalışma ortamı yaratmak için sunulan keson ve raf aparatları, üst yüzeydeki tepsi alanıyla ekstra işlevsellik sağlıyor.



So






















Claudio Bellini



Yoka

Operasyonel Masa



						
Tekli Masa	Tekli Masa+ Kesonlu	Tekli Masa+ Kesonlu	Tekli Masa+ Depolama Ünitesi	Tekli Masa+ Depolama Ünitesi	Tekli Masa+ Depolama Ünitesi	Tekli Masa+ Depolama Ünitesi
						
2'li Masa Sistemi+ Kesonlu	2'li Masa Sistemi+ Kesonlu	2'li Masa Sistemi+ Depolama Ünitesi	2'li Masa Sistemi+ Depolama Ünitesi	2'li Masa Sistemi+ Depolama Ünitesi	2'li Masa Sistemi+ Depolama Ünitesi	L Tipi Tekli Masa
						
X Tipi 4'lü Masa Sistemi	2'li Masa Sistemi	4'lü Masa Sistemi	6'lü Masa Sistemi	Toplantı Masası	Toplantı Masası	Toplantı Masası

Tasarımcı:

Kadir Cem Tuğcu



Yoka operasyonel masa serisi, çağdaş çalışma alanları için tasarımı ve malzeme mühendisliğiyle fark yaratıyor. Yoka masayı bir bütün olarak standart çalışma masalarından ayıran çapraz yerleşimli eliptik ayakları, tercihe göre metal veya metal üzerine özel teknikte uygulanan ahşap kaplama alternatifleriyle sunuluyor. Alt yüzeye doğru eğimli bir kesimle üretilen masa tablası, görsel olarak incecik ve hafif bir görünüm sergilerken malzemesiyle dayanıklılığı garanti ediyor. Tek kişilik çalışma masalarından 2'li, 3'lü, 4'lü ve 6'lü sistemlere uzanan alternatif model ve ebat seçenekleri bulunan seri, keson, etajer ve bölücü panel eklentileriyle çalışma alanlarında düzenli ve fonksiyonel kullanım vaat ediyor.



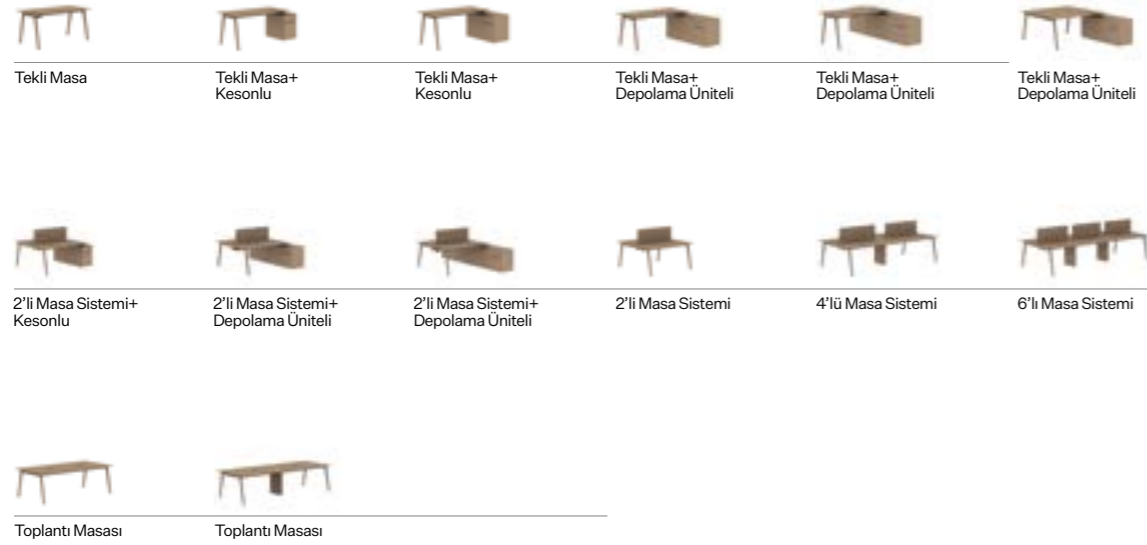
Yoka

Kadir Cem Tuğcu



Hana

Operasyonel Masa



Tasarımcı:

Kadir Cem Tuğcu



Açılı ayak yapısı ve dikiş oyunlu keçe panel eklentisi ile dinamik bir masa serisi olan Hana; tekil, ikili, dörtlü ve altılı alternatifleriyle çalışma alanlarında ihtiyaca en uygun yanıtı sunuyor. Masa ayakları farklı renk alternatifleri ile çeşitlenen Hana, bulunduğu mekâna kolaylıkla uyum sağlıyor. İsteğe göre tasarımına dahil edilen keson ve etajer eklentileri ile kullanıcıya zengin bir depolama çözümü sunuyor.




Hana

Kadir Cem Tuğcu



Luta

Operasyonel Masa



Tasarımcı:

Ersa Studio



Luta operasyonel masa serisi, minimum malzeme kullanımıyla çevreci bir üretim anlayışını temsil ediyor. İnce masa tablası ve her açıdan kendine özgü bir estetik görünüm sunan üçgen formulu ayak yapısıyla Luta, fazla detaylardan arındırılmış, yalın ve işlevsel bir kullanım sunuyor. Seride yer alan tek kişilik çalışma masaları ve 2'li, 3'lü, 4'lü ve 6'lı masa sistemleri sayesinde operasyonel çalışma alanlarından açık ofislere, home-office'lerden ara yönetici birimlerine kadar pek çok mekanda konumlandırılabilir. Keson ve etajer gibi çok amaçlı depolama eklentileriyle daha düzenli ve fonksiyonel bir çalışma ortamı yaratmak mümkün.



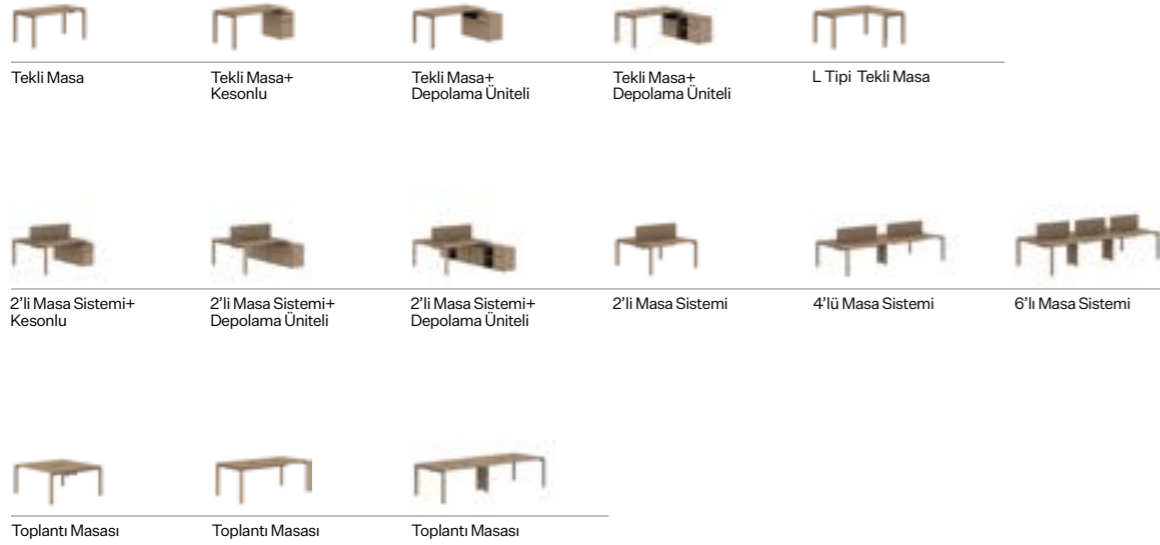
Luta

Ersa Studio



Domino

Operasyonel Masa



Tasarımcı:

Ersa
Studio



Domino operasyonel masa serisi, çalışma alanlarının ihtiyaçlarını minimal detaylarıyla karşılayan bir seri. Tek kişilik çalışma masasından altı kişilik çoklu masa sistemlerine uzanan ürün ailesi, keson ve etajer gibi çok amaçlı depolama eklentileriyle kullanıcılara daha düzenli ve fonksiyonel bir çalışma ortamı sağlıyor. Domino serisindeki tüm ofis masası modelleri, ebat seçenekleriyle operasyonel çalışma alanlarından açık ofislere, home-office'lerden ara yönetici birimlerine kadar pek çok mekana yönelik alternatifler sunuyor.



Domino

Ersa Studio



Palia

Operasyonel Masa



Tasarımcı:

Ersa
Studio



Modern ve zarif çizgileriyle öne çıkan Palia operasyonel masa serisi, ince metal ayak tasarımı ve entegre depolama sistemi sayesinde hem estetik hem de işlevsel bir çözüm sunuyor. Farklı ölçü alternatifleriyle geliştirilen Palia, çalışma alanlarına uyum sağlayarak çağdaş ofislerin ihtiyaçlarına cevap veriyor.



Palia

Ersa Studio



Sora

Operasyonel Masa

Tasarımcı:

**Kadir Cem
Tuğcu**



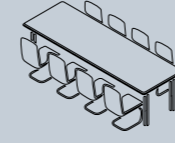
İç içe geçen metal boru ayak yapısıyla Sora, farklı kullanım yüksekliklerine uyum sağlayarak kullanıcıya esnek çözümler sunar. Opsiyonel masa eklentileri sayesinde farklı ihtiyaçlara kolayca adapte olur. Eklenebilen çekmece ve raf modülleri ile düzenli, geniş ve konforlu bir çalışma alanı oluşturur.



Sora

Kadir Cem Tuğcu

Seminer Masalari



Gavina

Gavina

Seminer Masası



Katlanabilir Tekli Masa



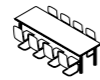
1. Adım

2. Adım

3. Adım

Tasarımcı:

Kadir Cem Tuğcu



Gavina seminer masası, özel bir parça ile kolayca birbirine eklemenebilen ve bu sayede kalabalık oturumlar için en ideal mekan düzeni oluşturmayı kolaylaştıran bir seri olarak dikkat çekiyor. Katlanır tabla özelliği ve buna özel tasarlanan formuyla istiflenebilir olan Gavina serisi, kullanım sonrasında ayrı bir alanda depolanabiliyor, ayaklarında bulunan fren mekanizması sayesinde mobil kullanım sağlıyor.

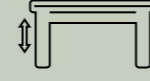


Gavina

Kadir Cem Tuğcu



Yükseklik Ayarlı Masalar



Fuji
Thor
Oleo

Fuji

Yükseklik Ayarlı Masa



Tekli Masa



L Tipi Tekli Masa



Tekli Masa+
Depolama Ünitesi



Tekli Masa+
Depolama Ünitesi



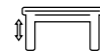
2'li Masa Sistemi



X Tipi 3'lü Masa Sistemi

Tasarımcı:

Ersa
Studio



Laminat veya melamin malzemeden oluşan masa tablası ve 72 cm'den 120 cm'e kadar yükslebilen metal ayaklarıyla Fuji, operasyonel kullanımlar için tekil masa versiyonunun yanı sıra tek ayağı sabit etajerli versiyonuyla ara yönetici kullanımları için işlevsel ve pratik çözümler sunuyor.



Fuji

Ersa Studio



Thor

Yükseklik Ayarlı Masa



Tekli Masa



Tekli Masa+
Depolama Ünitesi



Tekli Masa+
Depolama Ünitesi



2'li Masa Sistemi



L Tipi Tekli Masa

Tasarımcı:

**Ersa
Studio**



Thor yükseklik ayarlı masa HPM malzemeden oluşan masa tablası ve 72 cm'den 120 cm'e kadar yükselebilen metal ayaklarıyla operasyonel alanlara ergonomik bir çözüm getiriyor.



Thor

Ersa Studio

Oleo

Yükseklik Ayarlı Masa



Tekli Masa



Tekli Masa+
Depolama Ünitesi



Tekli Masa+
Depolama Ünitesi



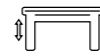
2'li Masa Sistemi



X Tipi 3'lü Masa Sistemi

Tasarımcı:

Ersa
Studio



Yüksekliği 72 cm'den 120 cm'e kadar ayarlanabilen Oleo yükseklik ayarlı masa laminat veya melamin malzemeden oluşan masa tablası ve metal ayaklarıyla kullanıldığı alana ergonomik bir çözüm getiriyor.



Oleo

Ersa Studio



Dolaplar ve Kesonlar



Steam
Arcadian
Scala
Zen



Locker

Steam

Dolap ve
Keson



Kapaklı Dolap



Keson
2 Çekmeceli



Keson
3 Çekmeceli



Keson
2 Çekmeceli
Minderli

Tasarımcı:

Ersa
Studio



Metal gövdesi ve minimal tasarımsal özellikleriyle hemen her alana uyum sağlayabilecek bir depolama ünitesi olan Steam, farklı boy alternatifleriyle depolama ihtiyacına en uygun hacim ve ölçekte cevap verebiliyor. Dış yüzeyinde farklı renk alternatiflerine sahip olabilen Steam mekanın ihtiyacına göre şekilleniyor.

Arcadian


Dolap ve
Keson



Kapaklı Dolap



Glass Door
Cabinet



Rafli Dolap



Raf+
Dolap



Keson
2 Çekmeceli



Keson
3 Çekmeceli



Dar Keson
2 Çekmeceli



Dar Keson
3 Çekmeceli



Vestiyer

Tasarımcı:

Ersa
Studio



Geniş hacimli depolama ihtiyacına yönelik sade bir tasarım anlayışıyla geliştirilen Arcadian, melamin malzemeden meydana geliyor. Arcadian'ın ön kapak boyunca uzanan kulplu tasarımı sayesinde kapakların her noktadan kolayca açılmasını mümkün kılıyor. Tercihe göre cam kapak alternati de tercih edilebiliyor.

Scala

Dolap ve Keson



Kapaklı Dolap Rafı Dolap Raf+ Dolap Vestiyer



Keson 2 Çekmeceli Keson 3 Çekmeceli Keson 2 Çekmeceli Minderli Dar Keson 2 Çekmeceli

Tasarımcı:


Ersa Studio



Tasarımın merkezine sadeliği alan Scala, minimalizmi her detayında vurguluyor ve sadece melamin malzemeden meydana geliyor. geniş depolama hacmiyle öne çıkan Scala, çalışma mekanlarına modern bir görünüm kazandırıyor. Farklı ebat alternatifleri ile ihtiyaca göre yanıt veren Scala, açık ofisler için uygun bir seçenek olarak dikkat çekiyor.

Zen

Dolap ve Keson



2'li Dolap 3'lü Dolap 4'lü Dolap



Keson 2 Çekmeceli Keson 3 Çekmeceli Keson 4 Çekmeceli

Tasarımcı:

Ersa Studio



İkonik metal dolapların eskimeyen estetiğinden ilham alınarak tasarlanan Zen tek bir üniteye tekli, ikili, üçlü veya dördü bölmelere ayrılabilir. Çok sayıda Zen ünitesi kombinlenerek çoğaltılabileceği gibi, ikili veya üçlü üniteler halinde depolama ihtiyacına çözüm bulabiliyor.

Locker

Dolap



4 Kapaklı
Dolap



6 Kapaklı
Dolap

Tasarımcı:

**Ersa
Studio**



Paylaşım alanlar için depolama ihtiyacına yönelik geliştirilen Locker, geniş depolama hacmi ve elektronik kilitli kapak sistemi sayesinde kullanıcılarına kişisel bir kullanım olanağı sağlıyor. 4 veya 6 kapaklı seçeneklerine sahip olan Locker modüler bir yapıda sayısız kombinasyona izin veriyor.

Sehpalar



Inclined
Corner
Envelope
Epilogue
Hi
Kilig
Vim
Mikado
Alpas
Frame

Inclined

Sehpa



Sade formunu, sehpa tablasını taşıyan açılı metal boru yapısıyla tamamlayan Inclined; yalın olduğu kadar işlevsel bir tasarım sunuyor. İkili modül seçeneği sayesinde birbiriyle uyum içinde çalışan bütüncül bir kullanım deneyimi oluşturuyor.



Tasarımcı:

Yonoh
Studio



Yuvarlak

Yuvarlak

Corner

Sehpa



Masa köşelerine tamamlayıcı olması işleviyle kesik tablalı olarak geliştirilen Corner sehpa, yükseklik ayarlanabilir özelliği sayesinde hemen her masaya uyum sağlayabiliyor. Metal ayakları ve lake tabla yüzeyiyle dikkat çeken Corner, çalışma ortamlarına dinamizm katıyor. 75 cm'e kadar yüksekliğiyle Corner, yer aldığı alana dinamik ve işlevsel bir görünüm katıyor.



Tasarımcı:

Erdem Akan
& Boğaç Şimşir



Yuvarlak

Yuvarlak

Kare

Kare

Envelope

Sehpa



Envelope C sehpa, koltuk-kanepeler gibi ürünlerle kolayca entegre olarak, kullanıcılarına keyifli bir kullanım sunuyor.



Tasarımcı:

Ece Yalım
Design Studio



C Tipi

Epilogue

Sehpa



Sade bir tasarım anlayışıyla geliştirilen Epilogue dayanıklı bir kullanım önerirken, sehpanın merkezinde konumlanan ayağı sayesinde kullanıcılarına hareket özgürlüğü tanıyor.



Tasarımcı:

Ersa
Studio



Yuvarlak

Hi

Sehpa



Minimum malzeme kullanımıyla birden fazla işleve hizmet eden Hi sehpa, metalden oluşan ayak ve tepsi bölmeleriyle hem sehpa hem dergilik görevinde değerlendirilebiliyor. Gövdeden ayrılabilen tepsi, Hi sehpayı her yerde kullanışlı bir tasarıma dönüştürüyor.



Tasarımcı:

Şule Koç



Yuvarlak

Kilig

Sehpa



Çapraz birleşen ve kelebek formunu anımsatan metal ayaklarıyla modern bir tasarım çizgisini yansıtan Kilig; elips, kare, yuvarlak ve dikdörtgen olarak çeşitlenirken, yuvarlak ve kare formundaki yan sehpa modellerinin isteğe bağlı çıkarılabilen tepsi sayesinde çok işlevli bir kullanım öneriyor.



Yuvarlak



Yuvarlak



Kare



Kare



Yuvarlak



Elips



Elips



Dikdörtgen

Tasarımcı:

Kadir Cem Tuğcu

Vim

Sehpa



Vim sehpa kesik tabla yapısı ile benzerlerinden ayrılırken, yalın görünümü sayesinde çalışma alanlarına kolaylıkla adapte oluyor.



Tasarımcı:

Kadir Cem Tuğcu



Yuvarlak



Dikdörtgen

Mikado

Sehpa



Mikado sehpa, yuvarlak yada üçgen olarak tercih edilebilen tabla formu ve zarif ayak tasarımıyla bulunduğu alana stil sahibi bir görünüm sunuyor.



Tasarımcı:

Ersa Studio



Yuvarlak



Elips

Alpas

Sehpa



İlk bakışta ayak yapısıyla dikkat çeken Alpas, ikili metal ayakları ve eğik formuna sahip tabanıyla dinamik bir görünüm sunarken, detaylardan arındırılan ahşap tablası sadeliğiyle dikkat çekiyor. Alpas, farklı boy seçeneklerinde yuvarlak, kare ve elips alternatifleriyle orta ve yan sehpa olarak değerlendirilebiliyor.



Tasarımcı:

**Kadir Cem
Tuğcu**



Kare Yuvarlak Yuvarlak Dikdörtgen Elips

Frame

Sehpa



Kare, dikdörtgen ve depolama çözümlü varyasyonları ile bulunduğu alanın geometrik ihtiyacına göre tercih edilebilen Ece Yalın Design Studio imzalı Frame sehpa, yalın ve zarif bir tasarım anlayışının altını çiziyor. Frame; ortak alanlarda, yönetici odalarında, karşılama alanlarında ve sosyal alanlarda değerlendirilebilirken, farklı kaplama seçenekleri ile hemen her mekana modern bir görünüm kazandırıyor.




Kare Dikdörtgen Dikdörtgen

Tasarımcı:

**Ece Yalın
Design Studio**



Kitaplıklar



Lin
Odin
Libro

Lin

Kitaplık



Tasarımcı:

**Alexis &
Murat Şanal**



Modüler yapısı ve bağımsız ünitelerden oluşan Lin kitaplık serisi, iç mekanın yapısına göre zengin konfigürasyon seçenekleri sunuyor. Farklı yükseklik ve derinliklerde ölçülendirilebilen Lin, mekan içerisinde duvara montelenerek kullanılabilirdiği gibi, çift yönlü de modülleri sayesinde mekanda içerisinde hem kitaplık hem de bölücü ünite olarak da değerlendirilebilir.



Odin

Kitaplık



Tek Sıra Kitaplık
7 Raf



Tek Sıra Kitaplık
4 Raf+Masa

Tasarımcı:

**Ersa
Studio**



Asimetrik raf yerleşimi ile dinamik ve yenilikçi bir görünüm öneren Odin kitaplık, farklı dokuları bütünsel bir yorumla yaşam ve çalışma alanlarına sunuyor. Farklı malzeme ve renk alternatiflerine sahip olan Odin kitaplık, kullanıcısının talebine göre tercih edilebiliyor.

Libro

Kitaplık



Tek Sıra Kitaplık
3 Raf



Tek Sıra Kitaplık
4 Raf



Tek Sıra Kitaplık
5 Raf



Tek Sıra Kitaplık
6 Raf



Çift Taraf
Tek Sıra-3 Raf



Çift Taraf
2 Sıra-4 Raf



Çift Taraf
3 Sıra-5 Raf



Çift Taraf
4 Sıra-6 Raf

Tasarımcı:

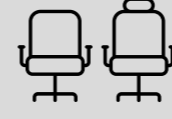
**Ersa
Studio**



Yan panelleri melamin, rafları metal malzemeden üretilen Libro'nun raf aralıkları kullanıcı tarafından belirlenebiliyor. Libro'nun arka yüzeyinde yer alan çarpaz gergiler kitaplık ünitesinin sağlam yapısını desteklerken, tasarıma estetik bir detay olarak dahil oluyor.



Çalışma Koltukları



Moira
Nexa
Calypso
Joga
Opia
Risus
Caligo
Pan
Snap
Crest
Nora
Leto

Moira

Çalışma Koltuğu



Moira çalışma koltuğu serisi, yenilikçi ve ergonomik detaylarıyla benzerlerinden farklılaşan bir kullanıcı deneyimi sunuyor. Moira, bel desteği, 4D kolçak teknolojisi, oturma yüksekliği, oturma derinliği ve kademe eğimi gibi mekanizma ayarları sayesinde her bir kullanıcıya özel bir konfor vaat ediyor. Operasyonel çalışma koltuğunun yanı sıra, başlıklı modelıyla de yönetici çalışma koltuğu alternatifi sunuyor.



Yönetici Koltuğu

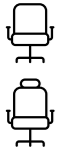
Operasyonel Koltuk

Tasarımcı:

**Ersa
Studio**

Nexa

Çalışma Koltuğu



Minimal stilin yanı sıra özgün bir sırt tasarımına sahip olan Nexa, teknik özellikleriyle kullanıcıya kişisel bir konfor deneyimi sunuyor. Tasarımını başlıklı yapısı ile yönetici koltuklarına da taşıyan Nexa ayarlanabilir bel desteği ve oturma yükseklik ayarlarıyla insan ergonomisi için en ideal kullanımı mümkün kılıyor.



Yönetici Koltuğu

Operasyonel Koltuk

Tasarımcı:

**Ersa
Studio**

Calypso

Çalışma Koltuğu



Başlıklı ve başlıksız olarak iki farklı seçeneğe sahip olan Calypso çalışma koltuğu, yönetici odalarında tercih ediliyor. Sırt tasarımı ve oturma fonu iki ayrı parça gibi gözüken tasarımı sayesinde Calypso, kolayca benzerlerinden ayrılıyor.



Yönetici Koltuğu

Operasyonel Koltuk

Tasarımcı:

**Balutto
Associati**

Joga

Çalışma Koltuğu



Minimal ve yuvarlak hatlı sırt tasarımı ile ve teknik özellikleriyle Joga kullanıcıya kişisel bir konfor deneyimi sunuyor. Plastik ve kromaj ayak alternatifleri ile de farklı seçenekler sunuyor.



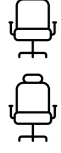
Operasyonel Koltuk

Tasarımcı:

**Ersa
Studio**

Opia

Çalışma Koltuğu



Kusursuz bir tasarım çizgisiyle geliştirilen Opia, üst düzey konfor ve estetiği bir arada sunuyor. İnsan ergonomisine en yüksek konforu sunma amacıyla geliştirilmiş bel desteği, 3D kolçakları ile kızak font, oturma yüksekliği ve kademeli sırt eğimi gibi mekanizma ayarları sayesinde her bir kullanıcı için en ideal rahatlığın ayarlanması mümkün. Operasyonel çalışma koltuğunun yanı sıra, başlıklı modeliyile de yönetici çalışma koltuğu alternatifini de sunuyor.

Tasarımcı:

**Ersa
Studio**



Yönetici Koltuğu

Operasyonel Koltuk

Risus

Çalışma Koltuğu



Klasiğin gücünü tasarımının merkezine taşıyan Risus, teknik özellikleri sayesinde modern bir çalışma koltuğu olarak çalışma mekanlarına dahil oluyor. Oturma minderindeki kavisli bitişler kullanıcıya konforlu bir oturma sağlarken, kıvrımlı sırt tasarımı bel desteğini güçlendiriyor. 3D kolçak teknolojisinin yanı sıra kızak font, oturma yüksekliği ve kademeli sırt eğimi gibi mekanizma ayarları sayesinde her bir kullanıcı için en ideal rahatlığın ayarlanması mümkün. Operasyonel çalışma koltuğunun yanı sıra, başlıklı modeliyile yönetici çalışma koltuğu alternatifini de sunuyor.

Tasarımcı:

**Ersa
Studio**



Yönetici Koltuğu

Operasyonel Koltuk

Caligo

Çalışma Koltuğu



Başlıklı ve başlıksız tipleri ile Caligo sandalye kullanıcılarına ergonomik bir oturma deneyimi sunuyor. Yükseklik ve derinlik ayarlanabilir mekanizması ile kullanıcılarına en rahat pozisyonu ayarlayabilme imkanı sunarken, krom kolçak ve ayakları ile aynı zamanda şık ve yalın tasarımı ile de göz dolduruyor.

Tasarımcı:

**Ersa
Studio**

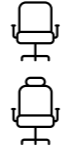


Yönetici Koltuğu

Operasyonel Koltuk

Pan

Çalışma Koltuğu



Ergonomi ve mühendislik çözümleriyle en iyi oturma deneyimi amaçlanarak tasarlanan Pan, kullanıcısının ihtiyacı ve tercihi doğrultusunda en ideal ve konforlu oturma deneyimini sunuyor. Esnek sırt tasarımının yanı sıra 3D kolçakları, kızak font, oturma yüksekliği ve kademeli sırt eğimi gibi mekanizma ayarları sayesinde her bir kullanıcı için özel bir konfor yaratmayı mümkün kılıyor. Operasyonel çalışma koltuğunun yanı sıra, başlıklı modeliyile yönetici çalışma koltuğu alternatifini de sunuyor.

Tasarımcı:

**Ersa
Studio**



Yönetici Koltuğu

Operasyonel Koltuk

Snap

Çalışma Koltuğu



Minimal stilinin yanı sıra, geniş sırt tasarımı ve bel desteğine sahip Snap, teknik özellikleriyle kullanıcıya kişisel bir konfor deneyimi sunuyor. Başlıklı ve başlıksız seçenekleri ile hem yönetici hem de operasyonel kullanımlar için alternatifler sunuyor.



Yönetici Koltuğu

Operasyonel Koltuk

Tasarımcı:

**Ersa
Studio**

Crest

Çalışma Koltuğu



Minimal ve düz hatlı sırt tasarımı ile ve teknik özellikleriyle Crest kullanıcıya kişisel bir konfor deneyimi sunuyor. Plastik ayak alternatifleri ile de farklı seçenekler sunuyor.



Yönetici Koltuğu

Operasyonel Koltuk

Tasarımcı:

**Ersa
Studio**

Nora

Çalışma Koltuğu



Örme file olarak kurgulanmış sırt yapısı ile Nora, kullanıcısının sırt çerçevesine kusursuzca oturarak bel kıvrımını tam olarak destekliyor ve en rahat konumda şekilleniyor. Nora yalın ve modern tasarımı sayesinde çoğu ofis kurgusuna uyum sağlıyor.



Yönetici Koltuğu

Operasyonel Koltuk

Tasarımcı:

**Ersa
Studio**

Leto

Çalışma Koltuğu



Özgün file sırt tasarımı ile çalışma sandalyeleri arasında farklılaşan Leto, teknik özellikleriyle de kullanıcıya kişisel bir konfor deneyimi sunuyor.



Operasyonel Koltuk

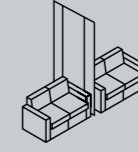
Tasarımcı:

**Ersa
Studio**

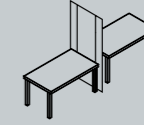
Panel Sistemleri



Alveare
Fjord
Karma
Armor
Heka
Shield
Nock
Sintio
Deflex



Alveare



Alveare
Fjord
Karma

Alveare

Panel Sistemi



Çalışma mekanları, karşılama alanları ve ortak alanlar için modüler bir yapıda geliştirilen Alveare serisinin panel modeli tekerlekli ayakları ile rahatlıkla hareket ettirilebilirken, panelin orta bölümünde bulunan aparata TV takılarak kolaylıkla sunum yapılmasını sağlıyor. Farklı modülleri ile kullanıcılarına diledikleri alanları bölme imkanı da sağlıyor.



Tasarımcı:

Claudio Bellini



Panel+TV Panel+TV H Tipi Panel L Tipi Panel T Tipi Panel U Tipi Panel

Fjord

Panel Sistemi



Modüler bir bölücü panel sistemi olarak kurgulanan Fjord serisi farklı ihtiyaçlara farklı modül yapısı ile karşılık verebiliyor. Panel+TV modelindeki aparat sayesinde panele TV asılarak kolayca sunum yapabilmeyi sağlarken, köşeli H,L,T, ve U tipleri ile de mekan içerisinde bölücü olarak kullanılabilir. Tekerlekli yapısı ile tekil olan paneller hareket edebiliyor.



Tasarımcı:

Kadir Cem Tuğcu



Panel+TV H Tipi Panel L Tipi Panel T Tipi Panel U Tipi Panel

Karma

Panel Sistemi



Modüler bir bölücü panel sistemi olarak kurgulanan Karma serisi farklı ihtiyaçlara farklı modül yapısı ile karşılık verebiliyor. Panel+TV modelindeki aparat sayesinde panele TV asılarak kolayca sunum yapabilmeyi sağlarken, köşeli H,L,T, ve U tipleri ile de mekan içerisinde bölücü olarak kullanılabilir. Panel üstündeki iki bölme farklı malzeme ile kullanılabilen Karma kullanıcılarına zengin bir görünüm sağlıyor.



Tasarımcı:

Ersa Studio



Panel+TV H Tipi Panel T Tipi Panel U Tipi Panel U Tipi Panel

Armor

Panel Sistemi



Portatif ve taşınabilir bir panel olarak öne çıkan Armor, güvenli bir çalışma alanı yaratılmasına olanak sağlıyor.



Tasarımcı:

Ersa Studio

Heka

Panel Sistemi



Çalışma alanlarında isteğe bağlı olarak bireysel ya da toplu çalışma alanlarını ayırmakta kullanılabilecek Heka panel, kolayca birleştirilebilir ve ayrılabilir yapısı, keçe ve farklı malzemelerden oluşan akustiği düzenleyebilen tasarımı ile açık ofis çalışma alanlarına farklı konfigürasyonlar sunuyor.



Tasarımcı:

**Ersa
Studio**

Shield

Panel Sistemi



Kumaş ya da pileksi olarak tercih edilebilen Shield panel, yanyana oturumlar için tercih ediliyor. Yemekhaneler ve çoklu workstation modellerinde uygulanabilen Shield, portatif yapısı ile istenilen alanda kullanılabilir.



Tasarımcı:

**Ersa
Studio**

Nock

Panel Sistemi



Akustik panel alternatiflerine farklı bir tasarım anlayışı getiren Nock, kare yapısı ile yan yana getirildiğinde duvarda farklı desenler oluşturmanıza olanak sağlıyor.



Tasarımcı:


**Kadir Cem
Tuğcu**

Sintio

Panel Sistemi



Kare geometrik yapısı ile keçeden üretilen Sintio akustik panel, ortasındaki yuvarlak form ile ses dalgası görünümüne sahiptir. Duvara asılabilen Sintio paneller kullanıcılarına diledikleri tasarımı uygulamalarına olanak sağlarken, sesin belirli ölçülerde yankılanmasını ve yayılmasını renkli ve eğlenceli bir tasarım ile engelliyor.

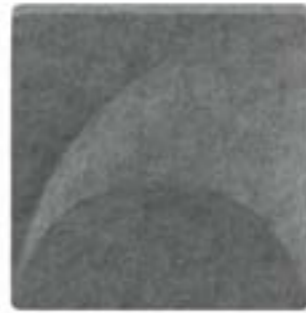


Tasarımcı:

**Ersa
Studio**

Deflex

Panel Sistemi




Tasarımcı:

**Kadir Cem
Tuğcu**




Deflex akustik panel ses dalgasını anımsatan formu ile kullanıcılarına diledikleri tasarımı uygulamalarına olanak sağlarken, sesin belirli ölçülerde yankılanmasını ve yayılmasını renkli ve eğlenceli bir tasarım ile engelliyor.



Alveare

Workstation



Tasarımcı:

**Claudio
Bellini**



Açık ofis çalışma alanlarında isteğe bağlı olarak bireysel ya da toplu çalışma alanlarını ayırmakta kullanılabilecek Claudio Bellini tasarımı olan Alveare, kolayca birleştirilebilir ve ayrılabilir yapısı ile dinamik çalışma alanlarına farklı konfigürasyonlar sunuyor.




Alveare

Claudio Bellini

Fjord

Workstation



Tasarımcı:

**Kadir Cem
Tuğcu**



Modüler bir bölücü panel sistemi olarak kurgulanan Fjord serisi aynı zamanda karşılama masası, tekil masa, Workstation ve TV Ünitesi modülleriyle farklı işlevlerde kullanıcısıyla buluşuyor. Fjord'un masa tablası laminat kaplama, panelleri ise laminat, kumaş veya asitli cam olarak tercih edilebiliyor.




Fjord

Kadir Cem Tuğcu

Karma

Workstation




Tasarımcı:

Ersa
Studio



Karma, laminat, melamin, kumaş ve camın tasarıma dahil edildiği alternatifli malzeme kullanımı ve değişen ölçüleriyle karşılama masası, workstation, kapsül, tekil panel ve bölücü panel olarak çok çeşitli kullanımlara izin veren bir panel sistemidir. Karma karşılama masası farklı boy ve derinliklerde çeşitlenirken, asitli cam kullanımı tasarıma şık bir görünüm kazandırıyor.



Karma

Ersa Studio

Aksesuarlar



Big Binder
Tower Box
Cable Box
Nomus
Craft

Big Binder

Aksesuar



Çalışma mekanları ve paylaşımlı alanlara yönelik depolama işlevinde geliştirilen Big Binder, geniş hacimli alt depolama bölümü ve mini raf tablası sayesinde ilgi çekici formunun yanı sıra işlevsel bir kullanım sunuyor. Geri dönüştürülebilir malzeme yapısı sayesinde sürdürülebilir bir tasarım anlayışıyla geliştirilen Big Binder, kulp eklentisi sayesinde kolayca yer değiştirilebiliyor.



Tasarımcı:

**Erdem Akan
& Boğaç Şimşir**

Tower Box

Aksesuar



Tamamen metal kasadan oluşan, tekerlekli ve deri kulbu sayesinde kolay hareket edebilen Tower box bilgisayar kasaları için yeri bulunmayan masalara şıklık ve farklı epoksi alternatifleriyle renk katıyor.



Tasarımcı:

**Ersa
Studio**

Cable Box

Aksesuar



Cable Box taşınabilir küçük formu ile istediğiniz her yerde size enerji sağlayabilecek bir kablolu şarj aleti. Minderli ve mindersiz seçenekleri ile masaların yanında hem dekoratif, hem de fonksiyonel bir kullanım sağlıyor.



Tasarımcı:

**Kadir Cem
Tuğcu**

Nomus

Aksesuar



Masaüstü aksesuarlarına yeni bir bakış açısı getiren Nomus kolaylıkla birbiri ardına istenildiği kadar eklenen parçaları, kullanıcılara özgürce renk ve modül seçenekleri sunan bir dosyalıktır. Dosyalık üzerine eklenabilen deri veya keçe kalemlik gibi parçalarla da Nomus'u dilediğiniz gibi kişiselleştirebilirsiniz.



Tasarımcı:

**Ozan
Akar**

Craft

Aksesuar



Tamamlayıcı ürünlerden Servant, silindirik ayak yapısı ve modern askı tasarımı ile öne çıkıyor. Farklı renk ve malzeme seçenekleri ile kişiselleştirilebilen Servant, ikili askı yapısı ile fonksiyonel bir tasarıma sahip.

Tasarımcı:

**Ersa
Studio**



Projeler



Mondelez
Anadolu Ajansı İstanbul Genel Müdürlük
Rönesans Holding
Ikas
Tece Dekor
Renkler Makine ve Yedek Parça San. ve Ticaret A.Ş

Projeler

Mondelez



Sektör

Ofis, Kurumsal

Lokasyon

İstanbul, Türkiye

Yıl

2018

Mimarî Ofis

Jeyan Ülkü Mimarlık

Uygulanan Alanlar

Çalışma Alanları

Projeler

Anadolu Ajansı
İstanbul
Genel Müdürlük

Sektör

Ofis, Kurumsal

Lokasyon

İstanbul, Türkiye

Yıl

2023

Mimarî Ofis

BaB Architects

Uygulanan Alanlar

**Açık Ofisler, Ortak Alanlar,
Toplantı Alanları, Yemek Alanları**



Projeler

Rönesans Holding



Sektör

Ofis, Kurumsal

Lokasyon

Ankara, Türkiye

Yıl

2018

Mimarî Ofis

Christophe Pilet & Rönesans

Uygulanan Alanlar

**Operasyonel Alanlar, Yönetici Odaları,
Toplantı Odaları**

Projeler

Ikas



Sektör

Teknoloji

Lokasyon / Location

Ankara, Türkiye

Yıl

2023-2024

Mimarî Ofis

-

Uygulanan Alanlar

**Operasyon Grupları, Toplantı Odaları,
Seminer Odası ve Ortak Alanlar**

Projeler

Tece Dekor



Sektör

Ofis, Kurumsal

Lokasyon

Bursa, Türkiye

Yıl

2020

Mimarî Ofis

Yalkı + D Mimarlık

Uygulanan Alanlar

**Çalışma Alanları, Yönetici Odaları,
Toplantı Alanları, Bekleme
Alanları, Ortak Alanlar**

Projeler

Renkler Makine ve Yedek Parça San. ve Ticaret A.Ş



Sektör

Ofis, Kurumsal

Lokasyon

İzmir, Türkiye

Yıl

2024

Mimari Ofis

Habitat Design Team

Uygulanan Alanlar

**Ofis Alanları, Yemek Alanları,
Yönetici Odası**

Operational
2026

İletişim

info@ersamobilya.com
shop.ersamobilya.com

www.ersamobilya.com

ersa